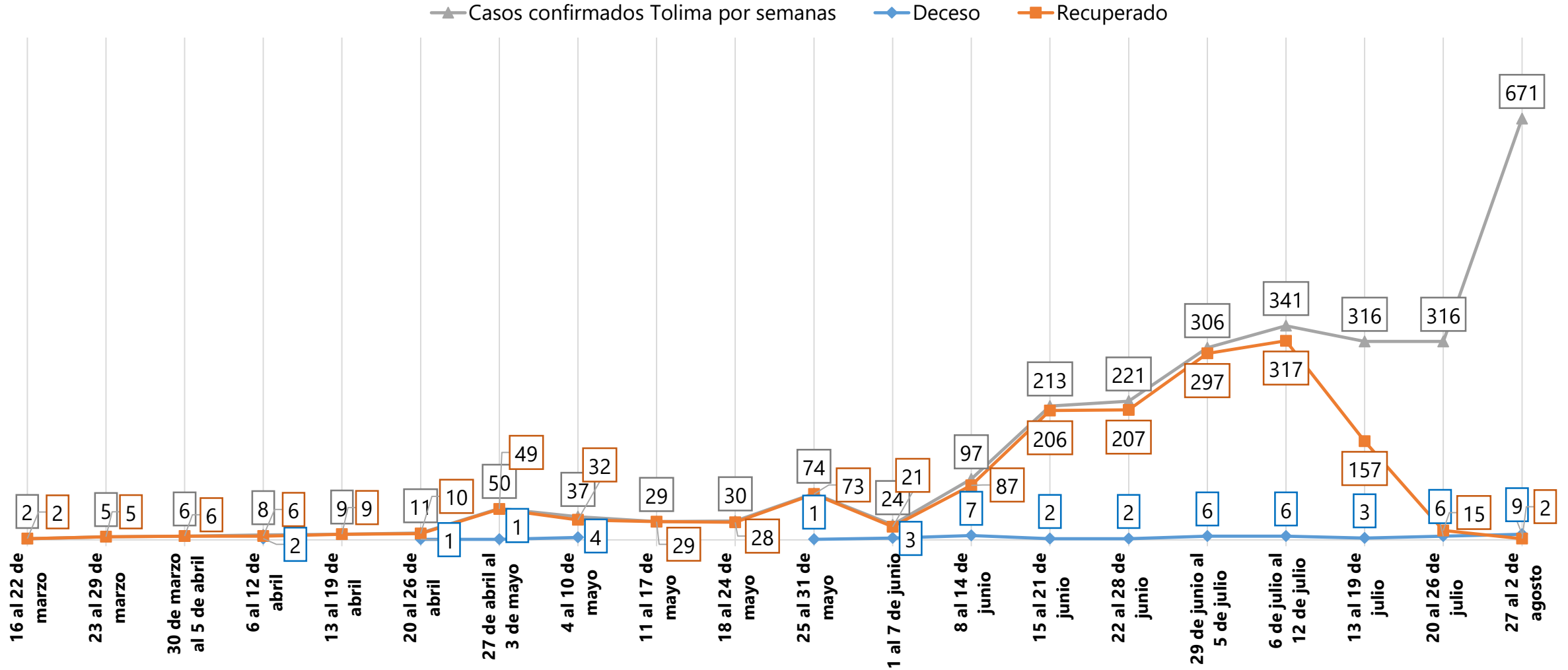


EVOLUCIÓN DEL COVID-19 EN EL DEPARTAMENTO DEL TOLIMA

Fecha de actualización
02 de Agosto del 2020

Datos consolidados cada 4 semanas

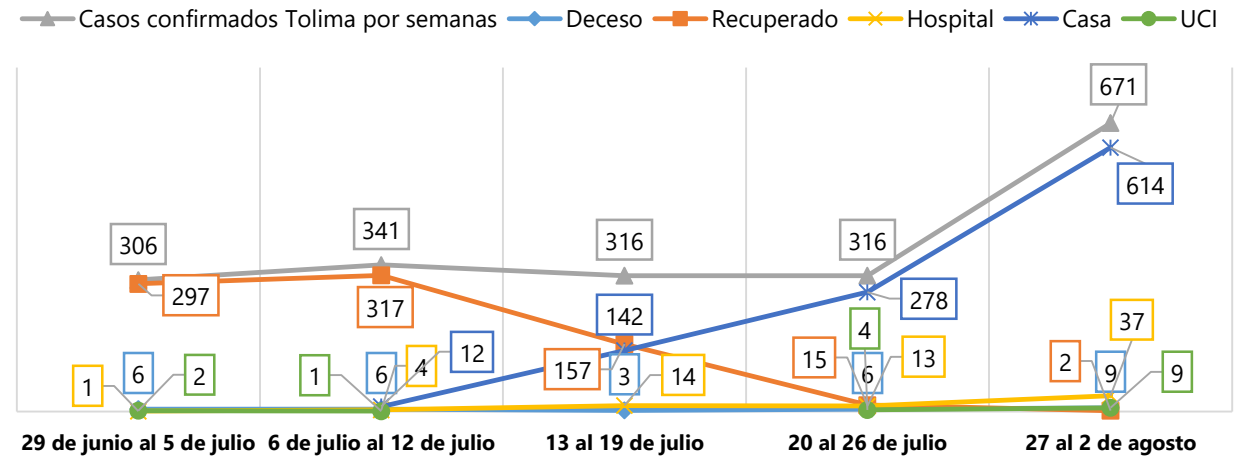
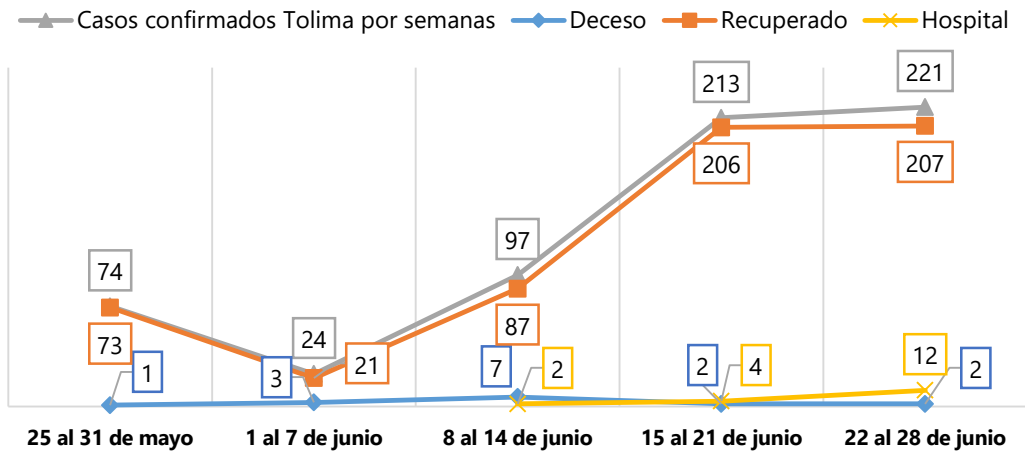
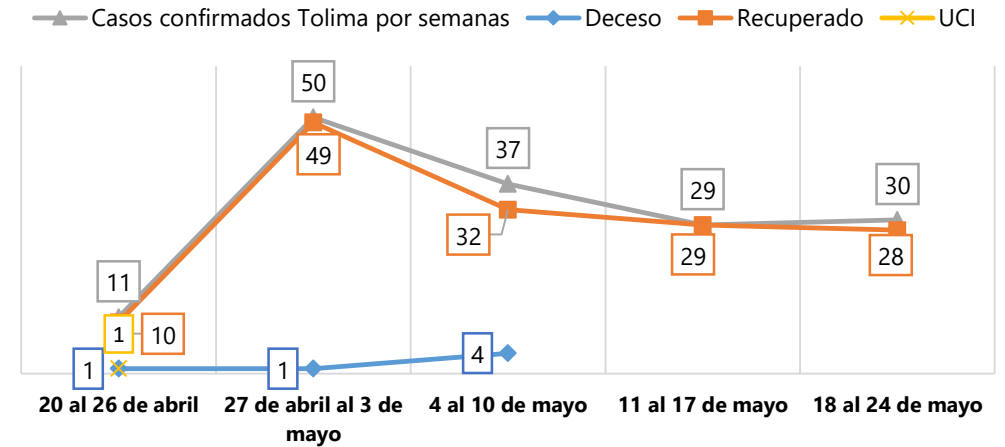
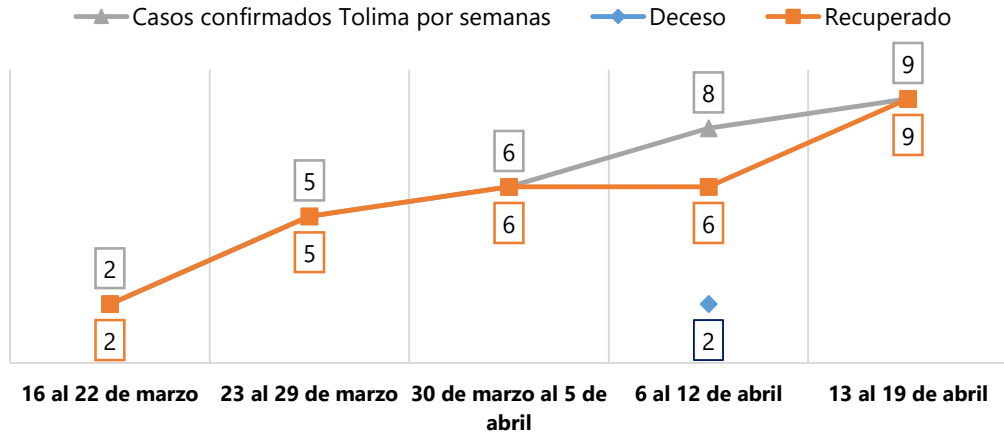


Elabora ORMET Tolima.
 Cifras oficiales del Instituto Nacional de Salud
 Ministerio de Salud

EVOLUCIÓN DEL COVID-19 EN EL DEPARTAMENTO DEL TOLIMA

Fecha de actualización
02 de Agosto del 2020

Datos consolidados cada 4 semanas



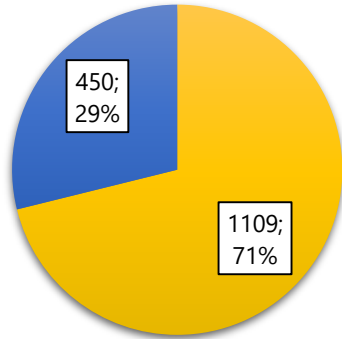
EVOLUCIÓN DEL COVID-19 EN EL DEPARTAMENTO DEL TOLIMA

Fecha de actualización
02 de Agosto del 2020

Datos consolidados Tolima

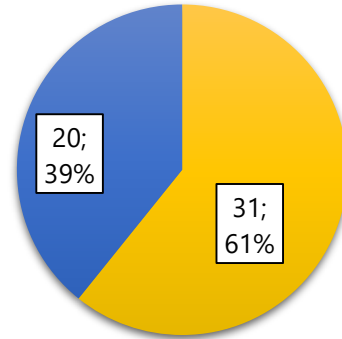
Recuperados género

■ Masculino ■ Femenino



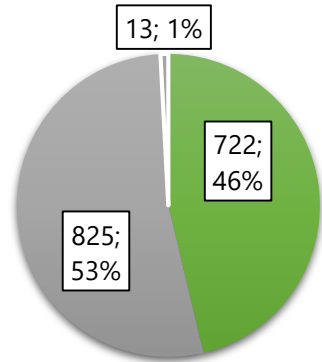
Decesos género

■ Masculino ■ Femenino



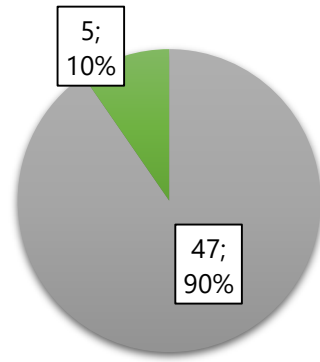
Recuperados causa

■ En estudio ■ Relacionado ■ Importado

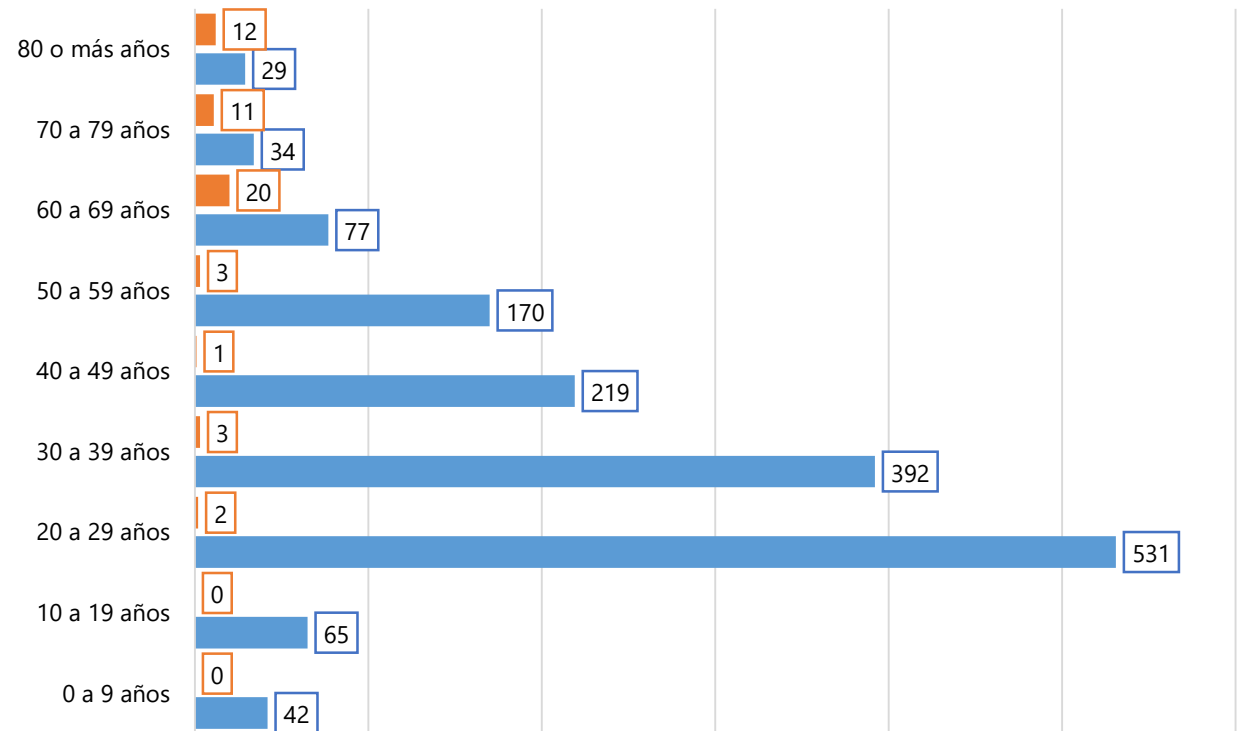


Decesos causa

■ En estudio ■ Relacionado



Recuperados y decesos rangos de edad



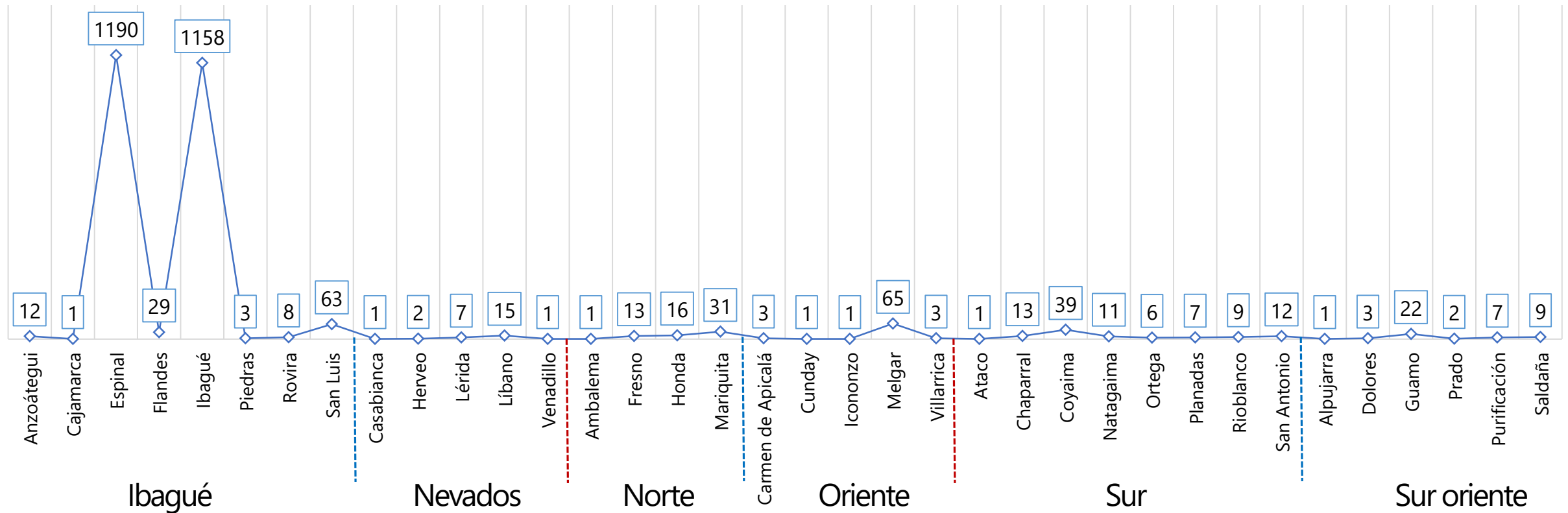
	0 a 9 años	10 a 19 años	20 a 29 años	30 a 39 años	40 a 49 años	50 a 59 años	60 a 69 años	70 a 79 años	80 o más años
Decesos edad	0	0	2	3	1	3	20	11	12
Recuperados edad	42	65	531	392	219	170	77	34	29

EVOLUCIÓN DEL COVID-19 EN EL DEPARTAMENTO DEL TOLIMA

Fecha de actualización
02 de Agosto del 2020

Datos consolidados cada 4 semanas

Casos confirmados por municipios




EVOLUCIÓN DEL COVID-19 EN LOS MUNICIPIOS DEL DEPARTAMENTO DEL TOLIMA

Fecha de actualización
02 de Agosto del 2020

Datos consolidados cada 4 semanas

Casos por provincia



Municipios no covid	
Ibagué	Alvarado
	Coello
	Valle del san juan
Nevados	Murillo
	Santa Isabel
	Venadillo
	Villahermosa
	Armero
Norte	Falan
	Palocabildo
	Roncesvalles
Sur	Suárez

Provincia	Municipios	16 al 22 de marzo	23 al 29 de marzo	30 de marzo al 5 de abril	6 al 12 de abril	13 al 19 de abril	Total
Ibagué	Casos confirmados Tolima	2	5	6	8	9	30
	Espinal				2	1	3
Ibagué	Ibagué	2	5	6	6	7	26
	Oriente					1	1

Provincia	Municipios	20 al 26 de abril	27 de abril al 3 de mayo	4 al 10 de mayo	11 al 17 de mayo	18 al 24 de mayo	Total	
Ibagué	Casos confirmados Tolima	11	50	37	29	30	157	
	Espinal			1	1	6	8	
Ibagué	Flandes					2	2	
	Ibagué	10	47	32	22	11	122	
	Piedras					1	1	
	Rovira			1	1		2	
	San Luis				2	3	5	
	Nevados	Líbano					4	4
	Norte	Honda					2	2
Oriente	Melgar	1	2	3	2		8	
Sur	Planadas				1		1	
Sur oriente	Guamo		1			1	2	

EVOLUCIÓN DEL COVID-19 EN LOS MUNICIPIOS DEL DEPARTAMENTO DEL TOLIMA

Fecha de actualización
02 de Agosto del 2020

Datos consolidados cada 4 semanas

Provincia	Municipios	25 al 31 de mayo	1 al 7 de junio	8 al 14 de junio	15 al 21 de junio	22 al 28 de junio	Total
Provincia	Casos confirmados Tolima	74	24	97	213	221	629
	Espinal	11	5	29	154	170	369
Ibagué	Flandes	5	1	5	3	2	16
	Ibagué	16	3	32	36	35	122
	Piedras				1		1
	Rovira	1		1	1		3
	San Luis	35	11	1	2		49
	Nevados	Lérida					1
Norte	Líbano		1	5	2		8
	Fresno			5	1		6
	Honda	1		2	4	3	10
Oriente	Mariquita	1	3	10		6	20
	Melgar	3		2	3	2	10
Sur	Villarrica			2			2
	Chaparral				2	1	3
	Coyaima			1	1		2
	Natagaima				1		1
Sur oriente	San Antonio				2	1	3
Sur oriente	Guamo	1		2			3

Provincias	Municipios	29 de junio al 5 de julio	6 de julio al 12 de julio	13 al 19 de julio	20 al 26 de julio	27 al 2 de agosto	Total
Provincias	Casos confirmados Tolima	306	341	316	316	671	1950
	Anzoátegui			2	2	8	12
Ibagué	Cajamarca					1	1
	Espinal	270	242	142	72	84	810
	Flandes	2	1	2	3	3	11
	Ibagué	20	68	134	196	470	888
	Piedras	1					1
	Rovira					3	3
	San Luis		2			7	9
	Nevados	Casabianca			1		
Nevados	Herveo			2			2
	Lérida		1	3		2	6
	Venadillo					1	1
	Líbano				2	1	3
Norte	Ambalema					1	1
	Fresno	2		2	2	1	7
	Honda	1			1	2	4
	Mariquita	1		1	4	5	11
Oriente	Carmen de Apicalá				1	2	3
	Cunday					1	1
	Icononzo					1	1
	Melgar	1	12	7	10	16	46
	Villarrica					1	1
Sur	Ataco				1		1
	Chaparral	1	2	4	1	2	10
	Coyaima	4	3	5	7	18	37
	Natagaima	1	1	2	2	4	10
	Ortega			1	2	3	6
	Planadas				1	5	6
	Rioblanco		1		4	4	9
	San Antonio	2	5		1	1	9
	Alpujarra		1				1
	Dolores			2	1		3
Sur oriente	Guamo		2	4	1	10	17
	Prado					2	2
	Purificación				1	6	7
	Saldaña			2	1	6	9

Elabora ORMET Tolima.
Cifras oficiales del Instituto Nacional de Salud
Ministerio de Salud



EVOLUCIÓN DEL COVID- 19 EN EL DEPARTAMENTO DEL TOLIMA



@ormet_tolima



Ormet Tolima (fan page)



www.ormettolima.org



ormet.tolima@unibague.edu.co