



# ORMET TOLIMA





# RESULTADOS EJERCICIOS MASIVOS ORMET 2021




# PANORAMA LABORAL DEL COVID 19 EN EL TOLIMA

Ejercicio apoyado por los aliados del  
ORMET Tolima.

Aplicado entre septiembre y  
diciembre del 2020.

Respuestas obtenidas:  
130 personas.

Aplicado por plataforma:  
Formularios de Google



## EJERCICIO DE RECOLECCIÓN ESTADÍSTICA SOBRE EL PANORAMA LABORAL DEL COVID- 19 EN EL TOLIMA

APOYAN

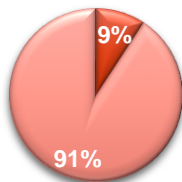


# PANORAMA LABORAL DEL COVID 19 EN EL TOLIMA

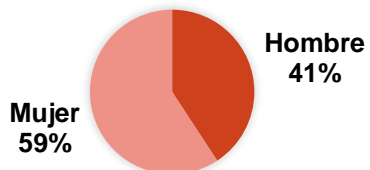
## Características

### Sector donde habita

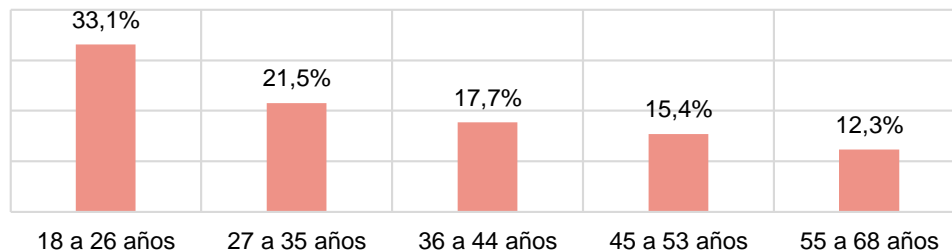
■ Rural ■ Urbano



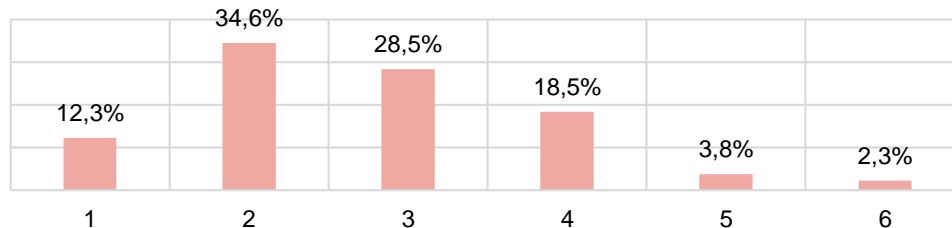
### Sexo



### Rangos de edad



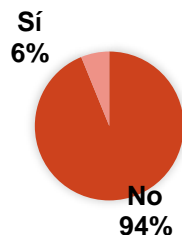
### Estrato socioeconómico



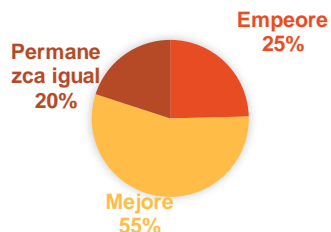
# PANORAMA LABORAL DEL COVID 19 EN EL TOLIMA

## Percepción y aspectos laborales

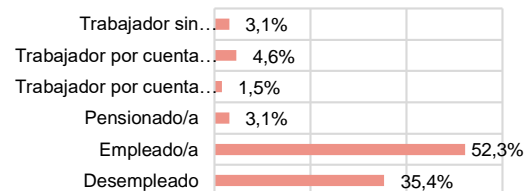
¿Considera que el empleo en el departamento va por buen camino?




¿Como espera que sea la situación del mercado laboral en el próximo año?



¿Cuál de las siguientes categorías describe mejor su situación laboral?



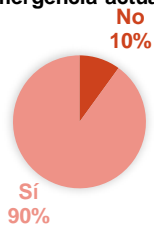
¿En qué sector trabaja?



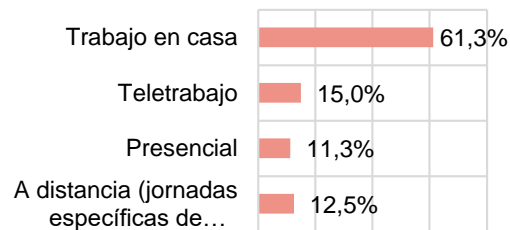
# PANORAMA LABORAL DEL COVID 19 EN EL TOLIMA

## Modificación de aspectos laborales por Covid-19

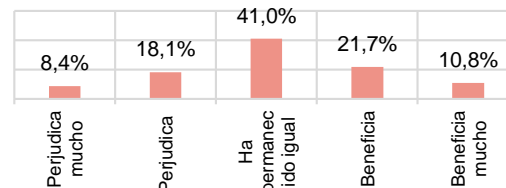
¿Las condiciones en las que usted habitualmente realiza su trabajo han cambiado debido a la situación de emergencia actual?



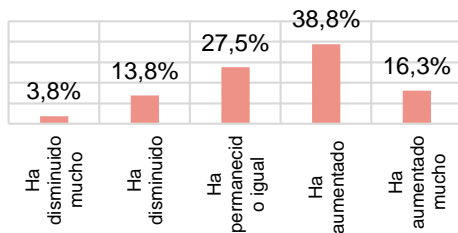
¿Por medio de cual modalidad realiza sus actividades laborales?



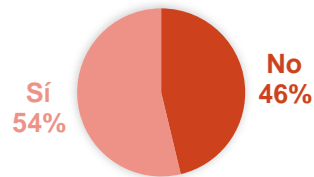
¿Cómo considera que la actual modalidad de trabajo influye en su bienestar personal?



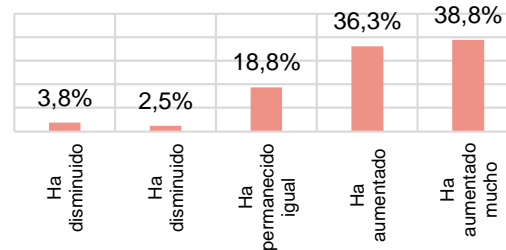
¿Cómo ha cambiado su productividad laboral con la modalidad de trabajo actual?



Luego de la emergencia actual, ¿estaría de acuerdo en continuar con esta modalidad de trabajo?



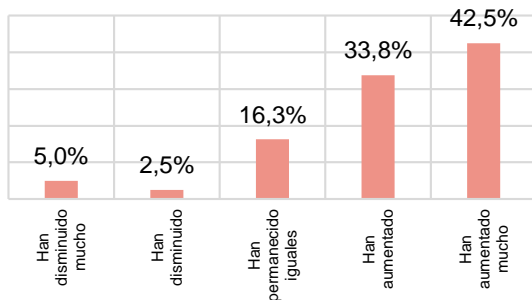
¿Cómo ha cambiado su carga laboral en el último mes?



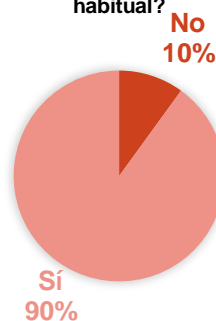
# PANORAMA LABORAL DEL COVID 19 EN EL TOLIMA

## Modificación de aspectos laborales por Covid-19

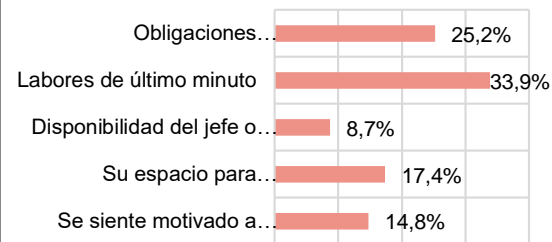
¿Cómo han cambiado las horas que destina para realizar su trabajo?



¿Ha tenido que trabajar en un horario que no comprende su jornada laboral habitual?



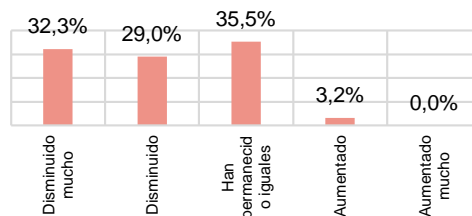
¿Por cuáles de las siguientes razones ha tenido que trabajar en un horario no habitual?



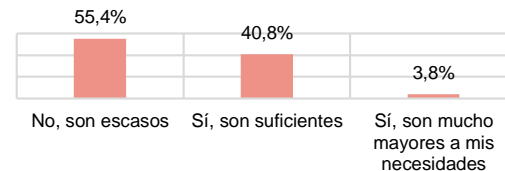
¿Sus ingresos laborales se han modificado?



Sus ingresos laborales han...



¿Sus ingresos son suficientes de acuerdo a las necesidades y bienestar de su forma de vida actual?



# ENCUESTA AL TEJIDO EMPRESARIAL DEL DEPARTAMENTO

Ejercicio apoyado por las Cámaras de Comercio del Tolima.

Aplicado entre septiembre y diciembre del 2020.

Respuestas obtenidas: 81 personas.

Aplicado por plataforma: Formularios de Google



## ENCUESTA AL TEJIDO EMPRESARIAL DEL DEPARTAMENTO

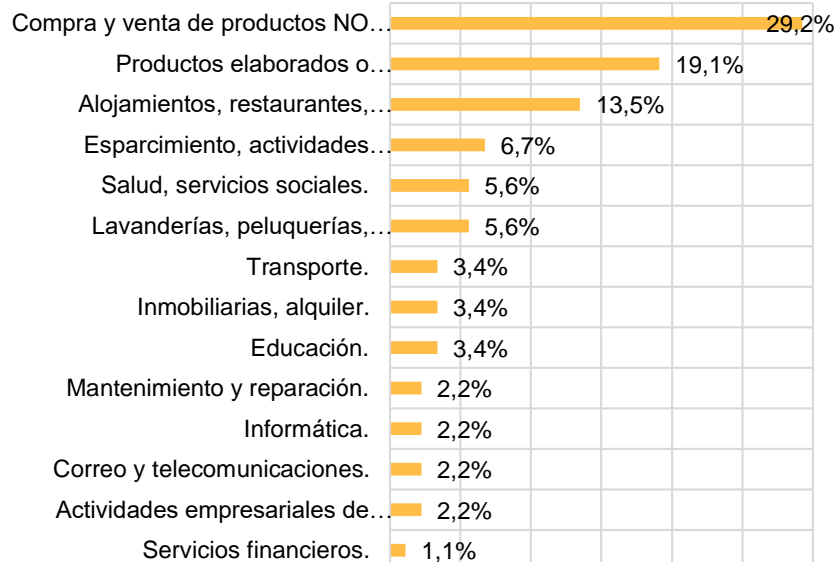




# ENCUESTA AL TEJIDO EMPRESARIAL DEL DEPARTAMENTO

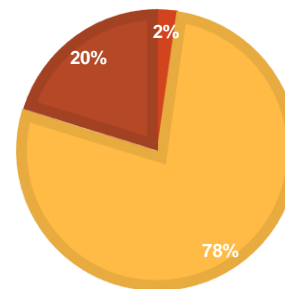
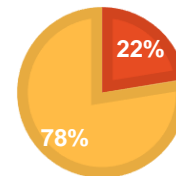
## Caracterización

### Actividades productivas de las empresas del Tolima.



### Naturaleza de las empresas.

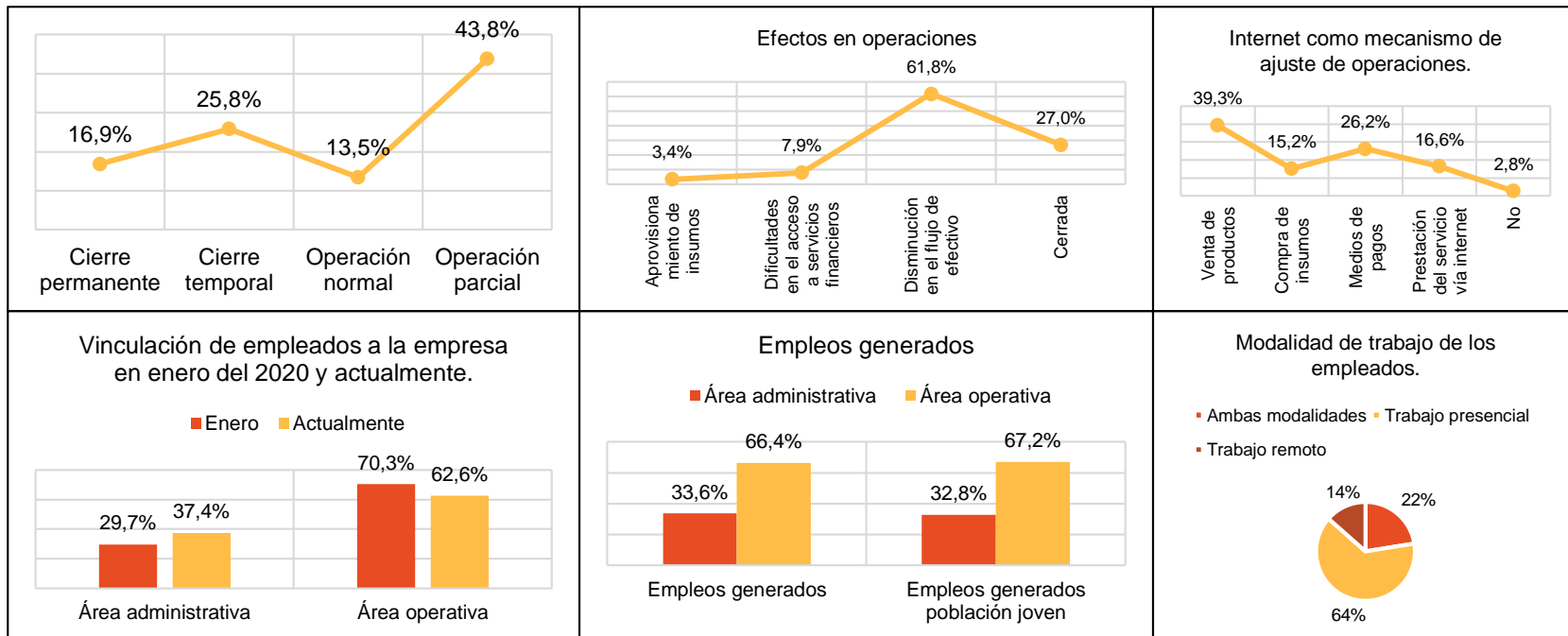
■ Persona jurídica    ■ Persona natural



■ Mediana empresa: Activos totales por valor entre 5.001 a 30.000 SMMLV.  
■ Microempresa: Activos totales inferiores a 500 SMMLV.  
■ Pequeña empresa: Activos totales por valor entre 501 y menos de 5.000 SMMLV.

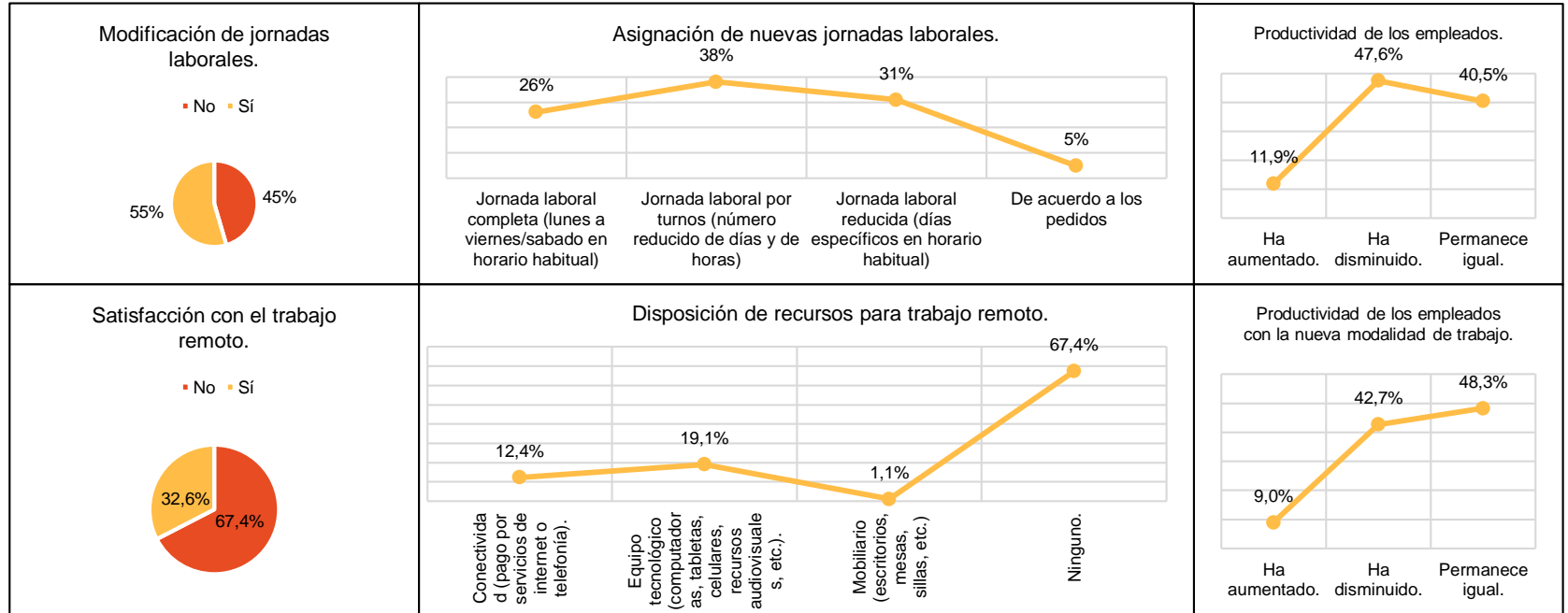
# ENCUESTA AL TEJIDO EMPRESARIAL DEL DEPARTAMENTO

## Operación de la empresa y empleabilidad



# ENCUESTA AL TEJIDO EMPRESARIAL DEL DEPARTAMENTO

## Empleabilidad





[www.ormettolima.org](http://www.ormettolima.org)



[@ormet\\_tolima](https://twitter.com/ormet_tolima)



Ormet Tolima (fan page)



310 6073843  
3162947523



[ormet.tolima@unibague.edu.co](mailto:ormet.tolima@unibague.edu.co)