

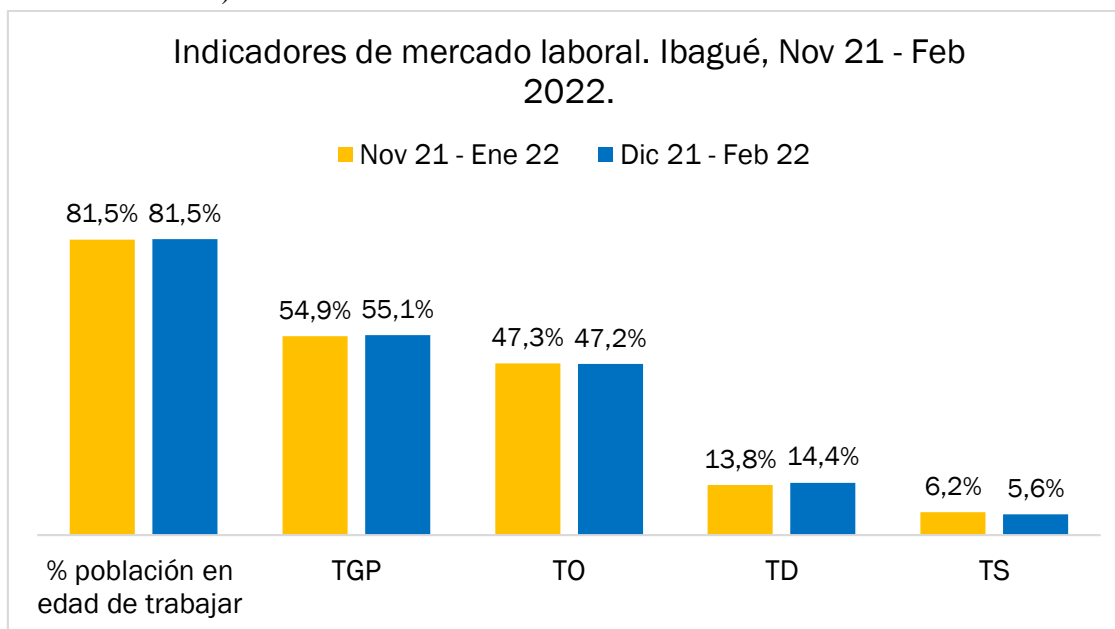
Informe Mercado Laboral de Ibagué

Trimestre
Diciembre 2021 - Febrero 2022



Mercado Laboral Ibagué Trimestre Móvil Diciembre 2021 - Febrero 2022

Los ajustes metodológicos de la GEIH para la medición de los indicadores mercado laboral a nivel nacional conllevan a que se realice un análisis de tipo coyuntural; en este informe se realiza un ejercicio comparativo entre el trimestre anterior Noviembre 2021 - Enero 2022 y el actual (Diciembre 2021 - Febrero 2022).



Fuente: Gran Encuesta Integrada de Hogares – DANE. Cálculos ORMET Tolima y Programa Ibagué Cómo Vamos.

Para el caso de la ciudad de Ibagué entre el trimestre Noviembre 2021 - Enero 2022 y el trimestre Diciembre 2021 - Febrero 2022, la variación en la Población Total estableció un crecimiento de 113 personas y la Población en Edad de Trabajar se incrementó en 220 personas; de esta manera, la presión en el mercado laboral fue mayor, este aspecto se evidencia en los resultados de la Tasa Global de Participación que establece la proporción de personas que conforman la población en edad de trabajar, donde, para el trimestre Dic 21 - Feb 22 son 411.440 personas y la fuerza de trabajo la componen 975 personas más que en el anterior trimestre; la Tasa de Ocupación tuvo una disminución de -0,15% explicado por la relación entre la población ocupada que la conforman 226.598 personas y la Población en Edad de Trabajar. La Tasa de Desempleo es la relación entre la población que busca trabajo, para el caso de Ibagué son 32.566 personas y la Fuerza de Trabajo con 226.598 personas. Por último, de un periodo a otro la Población Subocupada presentó una disminución de 1.268 personas y la Fuerza de Trabajo Potencial se incrementó en 2.353 personas.

Ocupados según ramas de actividad CIU 4.A.C* Ibagué, Trimestre Nov 21 - Feb 22

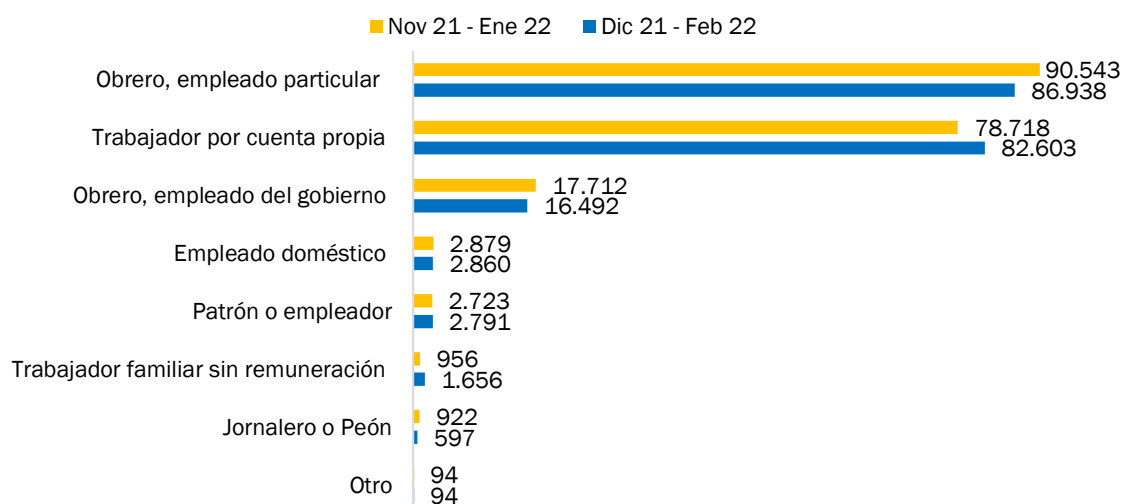


Fuente: Gran Encuesta Integrada de Hogares – DANE. Cálculos ORMET Tolima y Programa Ibagué Cómo Vamos.

La rama de actividad económica con mayor participación, Comercio y Reparación de Vehículos reflejó un crecimiento de 4.181 personas entre el trimestre Nov 2021 - Ene 2022 y el trimestre Dic 2021 - Feb 2022. Esta cifra junto con la Administración Pública y Defensa que disminuyó en 2.676 personas, se constituyen en los principales generadores de empleo en Ibagué. La diferencia de las personas que hicieron parte de la rama de Actividades Profesionales, Científicas, Técnicas y de Servicios Administrativos, que ocupa el tercer puesto en generación de empleo, es de 118 personas, cifra que reafirma la marcada dependencia en el comercio y la administración pública para la generación de empleo en la ciudad. La ocupación en la rama de Industrias Manufactureras disminuyó en 20 personas. Otro componente importante para la atracción de inversión y generación de empleo en la ciudad de Ibagué, es el de industrias creativas que sigue presentando un aumento en la ocupación, esta vez con 719 personas más que el periodo de análisis anterior, por tanto, el diseño y ejecución de estrategias sostenibles contribuirán a la generación de empleo formal en este sector.

Otras ramas de actividad que presentaron un aumento de ocupación fueron Alojamiento y servicios de comida, Actividades financieras y de seguros e Información y comunicaciones con 324 personas, 231 personas y 248 personas respectivamente.

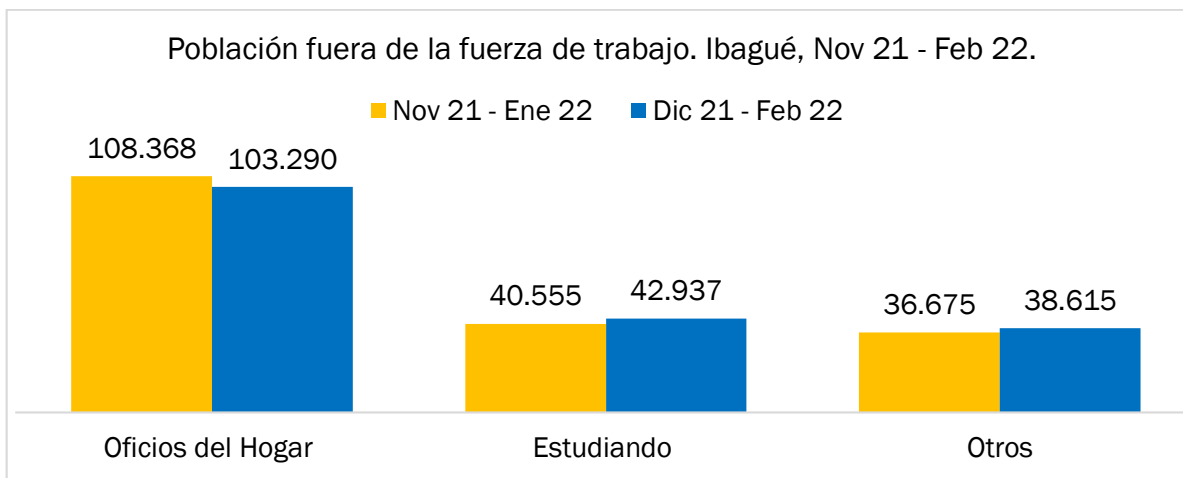
Ocupados según posición ocupacional. Ibagué, Trimestre Nov 21 - Feb 22



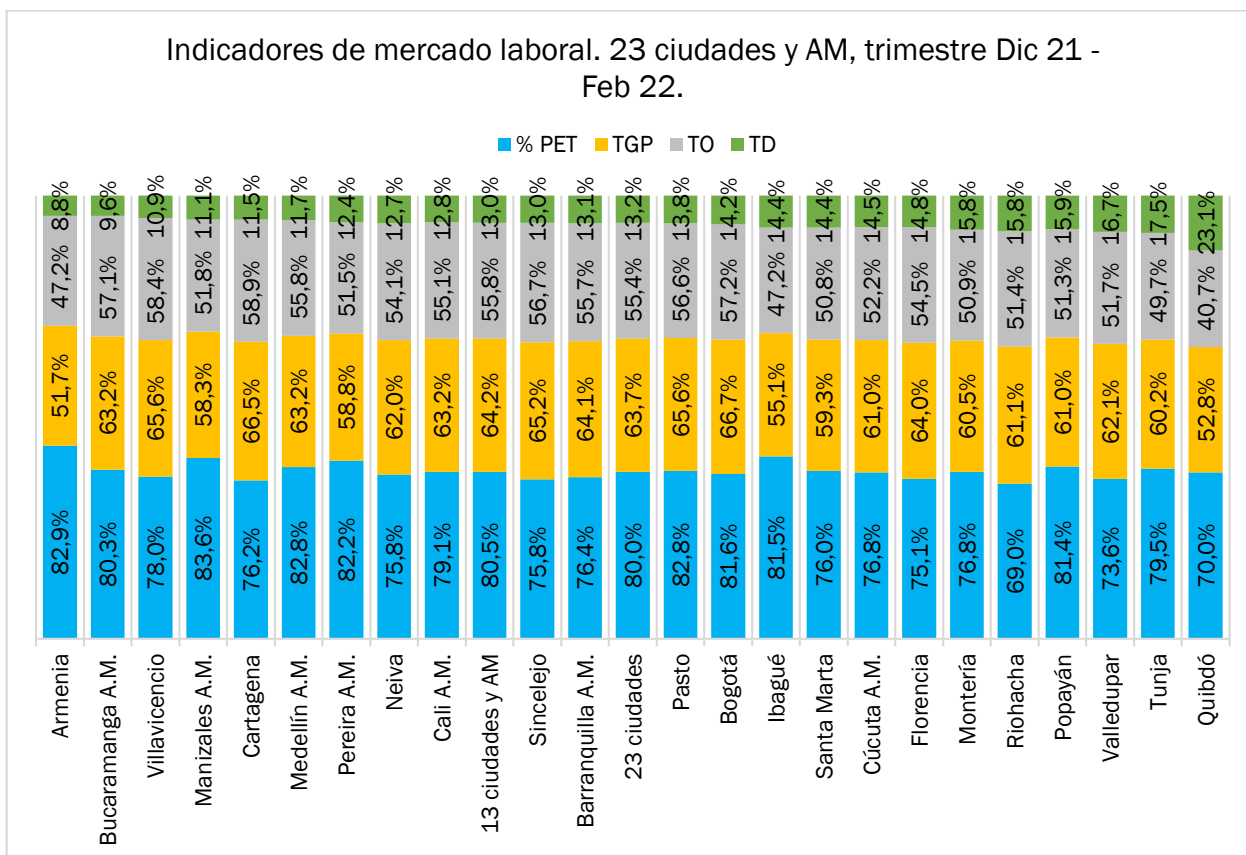
Fuente: Gran Encuesta Integrada de Hogares – DANE. Cálculos ORMET Tolima y Programa Ibagué Cómo Vamos.

Entre el trimestre Nov 2021 - Ene 2022 y el trimestre Dic 2021 - Feb 2022 se presentó una disminución de 515 ocupados. En la posición ocupacional de obrero, empleado particular hubo una variación negativa de -3.605 personas. Se evidencia un crecimiento ocupacional en los trabajadores por cuenta propia con 3.885 personas que en su totalidad se constituye por 82.603 personas. En las categorías Obrero, empleado del gobierno y Empleado doméstico disminuyó la participación de 1.219 y 19 personas respectivamente. Se presentó un incremento de 68 personas en la rama Patrón o empleador y de 700 personas en la rama Trabajador familiar sin remuneración. Por último, la rama Jornalero y peón disminuyó en 325 personas.

Entre el trimestre Nov 2021 - Ene 2022 y el trimestre Dic 2021 - Feb 2022 la Población Fuera de la Fuerza Laboral disminuyó en 756 personas. De las 184.842 personas que se relacionan en esta categoría, se incrementó en 2.382 personas estudiando, y se disminuyó en 5.078 personas dedicadas a los oficios del hogar, por último, la categoría de otros aumentó en 1.940 personas.



Fuente: Gran Encuesta Integrada de Hogares – DANE. Cálculos ORMET Tolima y Programa Ibagué Cómo Vamos.



La Tasa de Desempleo de Ibagué es 1,21 puntos porcentuales mayor a la del total de las 23 ciudades y sigue siendo la más alta de las ciudades capitales que conforman la RAP Eje Cafetero, el indicador para Ibagué es 1,94 puntos porcentuales mayor a la tasa Pereira, 3,28 mayor a la de Manizales y 5,59 mayor a la tasa de desempleo de Armenia. La Tasa de Ocupación de Ibagué ocupa la segunda posición entre las más bajas a nivel nacional, es 8,20 puntos porcentuales menor que el total de las 23 ciudades.

En comparación con las ciudades que hacen parte de la Región RAP Eje Cafetero, Ibagué tiene la tercera Tasa de Ocupación más baja después de Manizales y Pereira en su orden. La Tasa de Ocupación más alta de esta región fue la de Manizales y es 4,66 puntos porcentuales mayor a la de Ibagué. La Tasa Global de Participación de Armenia, Quibdó e Ibagué son las más bajas, por tanto, la presión que ejerce la Población en Edad de Trabajar sobre el mercado laboral es baja. La Tasa Global de Participación de Ibagué es 3,20 puntos porcentuales menor que la de Manizales y 3,68 puntos porcentuales menor que la de Pereira y es 3,38 puntos porcentuales mayor a la de Armenia. Adicionalmente la Tasa Global de Participación de Ibagué se encuentra 8,67 puntos porcentuales por debajo del total de las 23 ciudades.

