



Análisis de las cifras del mercado laboral



Observatorio Regional de Mercado de Trabajo

Entidad operadora



Entidad coordinadora



GOBERNACIÓN DEL TOLIMA



UNIMINUTO
Corporación Universitaria Minuto de Dios



Universidad Cooperativa de Colombia



COREDUCCIÓN



Cámara de Comercio del Sur y Oriente del Tolima
Por una Región Empresaria y Competitiva

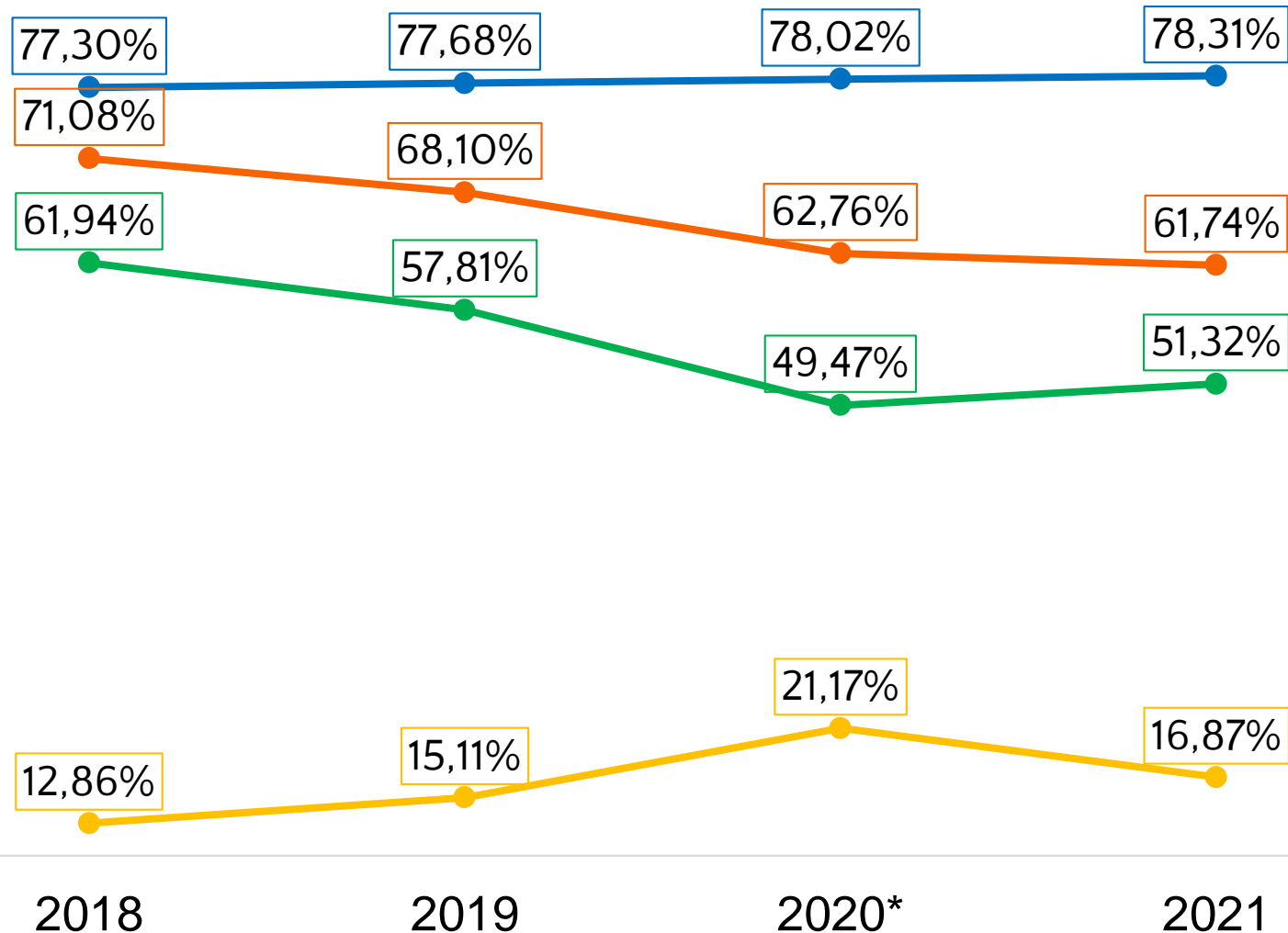


Cámara de Comercio de Honda, Guaduas y Norte del Tolima
¡Liderazgo y Compromiso para el Desarrollo Regional!



Indicadores de Mercado Laboral, Tolima. Anual 2018 - 2021

● % población en edad de trabajar ● TGP ● TO ● TD



%PET - Población en edad de trabajar

Porcentaje de la población total, mayor de 15 años.

TGP - Tasa global de participación

Proporción de la PET que trabaja o busca empleo.

TO - Tasa de ocupación

Relación entre la población ocupada y la PET.

TD - Tasa de desempleo

Relación entre la población que busca trabajo y la PEA.



	2018	2019	2020*	2021
Población total	1.329.949 ↑	1.335.079 ↑	1.339.786 ↑	1.343.798 ↑
Población en edad de trabajar	1.027.986 ↑	1.037.036 ↑	1.045.341 ↑	1.052.319 ↑
Población económicamente activa	730.652 ↓	706.245 ↓	656.051 ↓	649.693 ↓
Ocupados	636.725 ↓	599.521 ↓	517.134 ↑	540.066 ↑
Desocupados	93.926 ↑	106.724 ↑	138.917 ↓	109.627 ↓

Población total

Se estima por proyecciones con base en los resultados de los censos.

Población en edad de trabajar

Población de 15 años y más.

Población económicamente activa

También se llama fuerza laboral y son las personas en edad de trabajar, que trabajan o buscan empleo

Ocupados

1. Trabajó por lo menos una hora remunerada en la semana de referencia.
2. No trabajaron en la semana de referencia, pero tenían un trabajo.
3. Trabajadores sin remuneración que trabajaron en la semana de referencia por lo menos una hora.

Desocupados

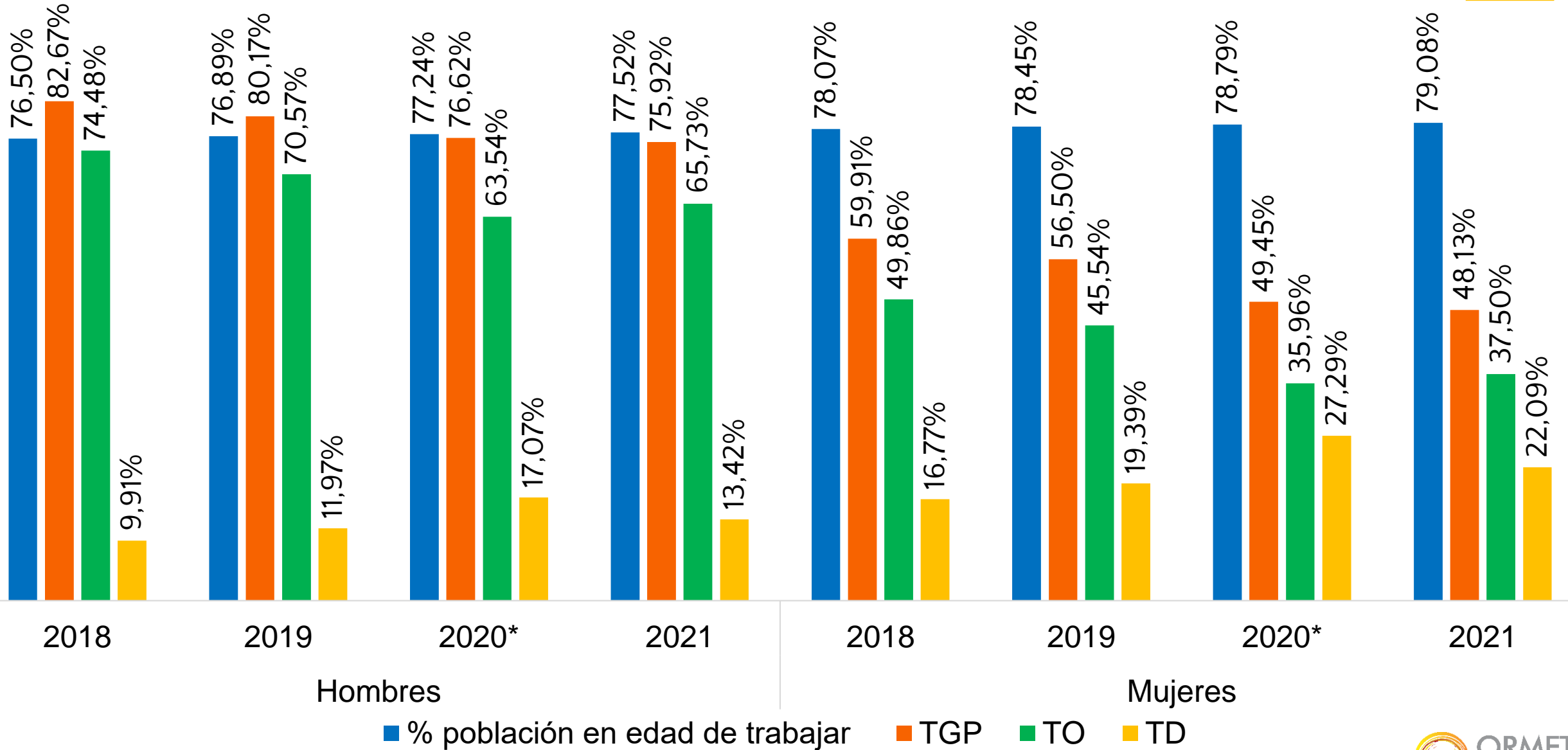
Desempleo abierto:

1. Sin empleo en la semana de referencia.
2. Hicieron diligencias en el último mes.
3. Disponibilidad

Desempleo oculto:

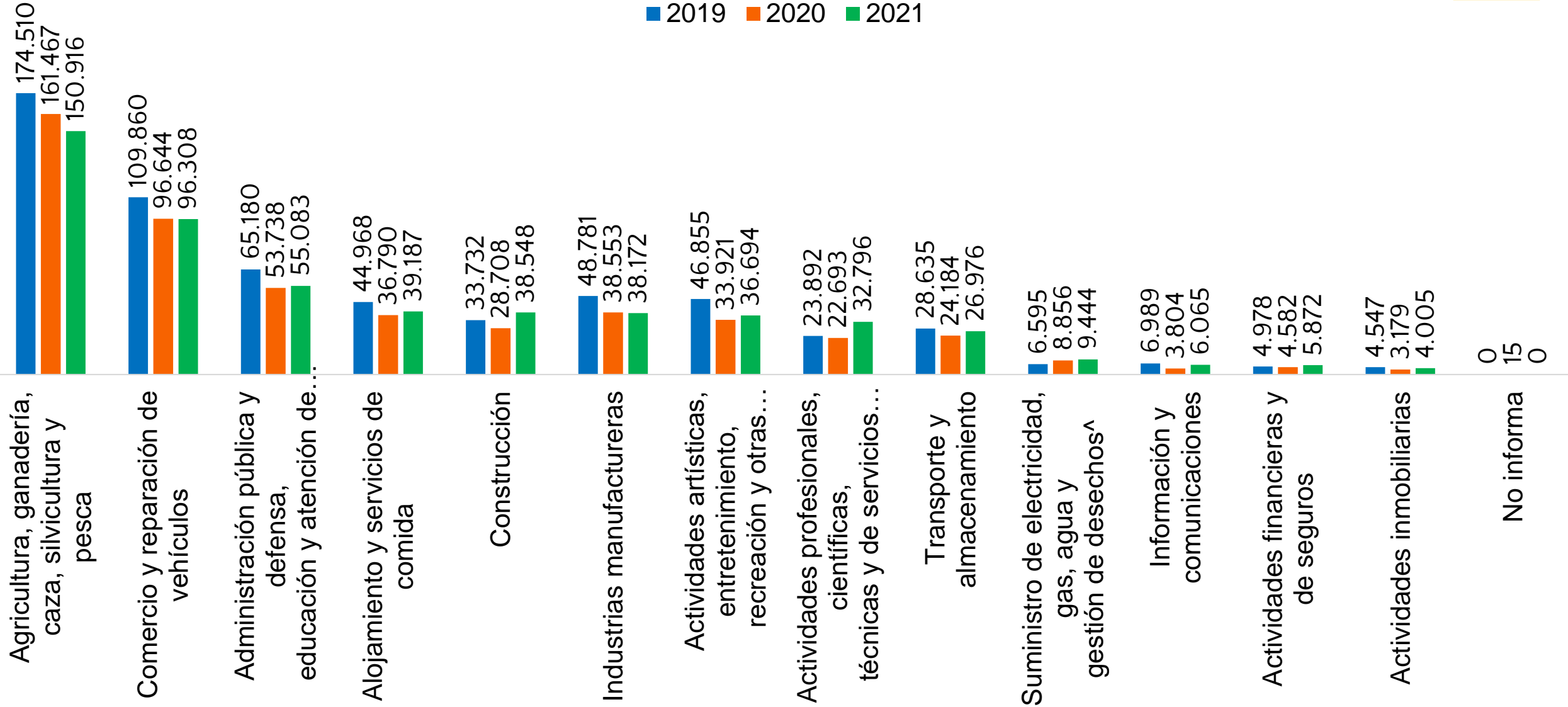
1. Sin empleo en la semana de referencia.
2. No hicieron diligencias en el último mes, pero si en los 12 meses y tienen una razón válida de desaliento
3. Disponibilidad

Indicadores de Mercado Laboral según sexo, Tolima. Anual 2018 - 2021.



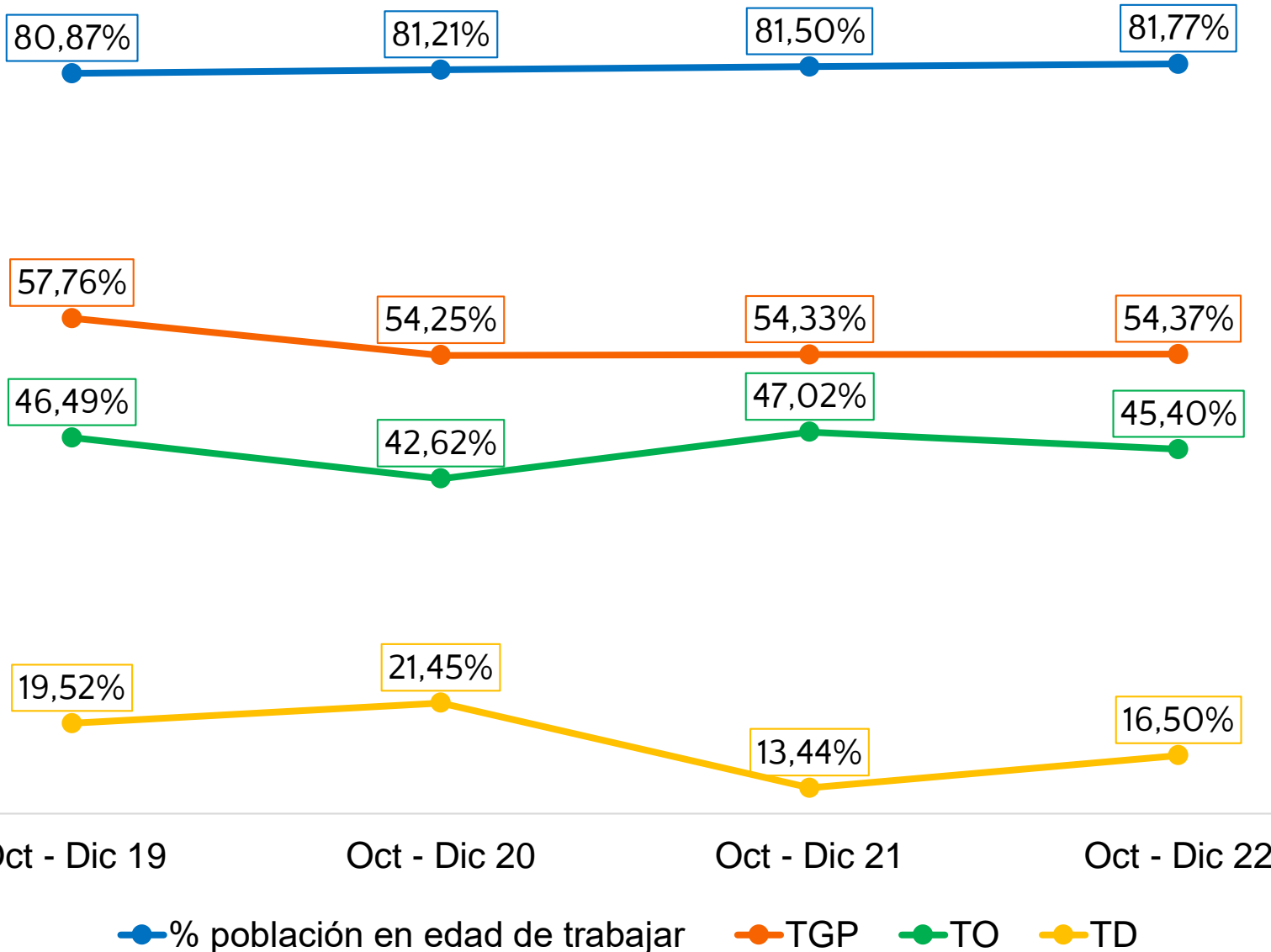
Fuente: Gran Encuesta Integrada de Hogares - DANE. Cálculos ORMET Tolima.

Ocupados según rama de actividad económica CIU 04AC, Tolima. Promedio Enero 19 – Diciembre 21.



Fuente: Gran Encuesta Integrada de Hogares – DANE. Cálculos ORMET Tolima.

Indicadores de Mercado laboral de Ibagué. Trimestre Oct 19 – Dic 22



%PET - Población en edad de trabajar
 Porcentaje de la población total, mayor de 15 años.

TGP - Tasa global de participación
 Proporción de la PET que trabaja o busca empleo.

TO - Tasa de ocupación
 Relación entre la población ocupada y la PET.

TD - Tasa de desempleo
 Relación entre la población que busca trabajo y la FT.



	Oct - Dic 19	Oct - Dic 20	Oct - Dic 21	Oct - Dic 22
Población total	499.346	502.682 ↑	504.299 ↑	505.576 ↑
Población en edad de trabajar	403.809	408.213 ↑	410.999 ↑	413.414 ↑
Fuerza de trabajo	233.259	221.475 ↓	223.276 ↑	224.761 ↑
Ocupados	187.736	173.968 ↓	193.271 ↑	187.681 ↓
Desocupados	45.523	47.508 ↑	30.006 ↓	37.080 ↑

Población total

Se estima por proyecciones con base en los resultados de los censos.

Población en edad de trabajar

Población de 15 años y más.

Fuerza laboral

Son las personas en edad de trabajar, que trabajan o buscan empleo.

Ocupados

1. Trabajó por lo menos una hora remunerada en la semana de referencia.
2. No trabajaron en la semana de referencia, pero tenían un trabajo.
3. Trabajadores sin remuneración que trabajaron en la semana de referencia por lo menos una hora.

Desocupados

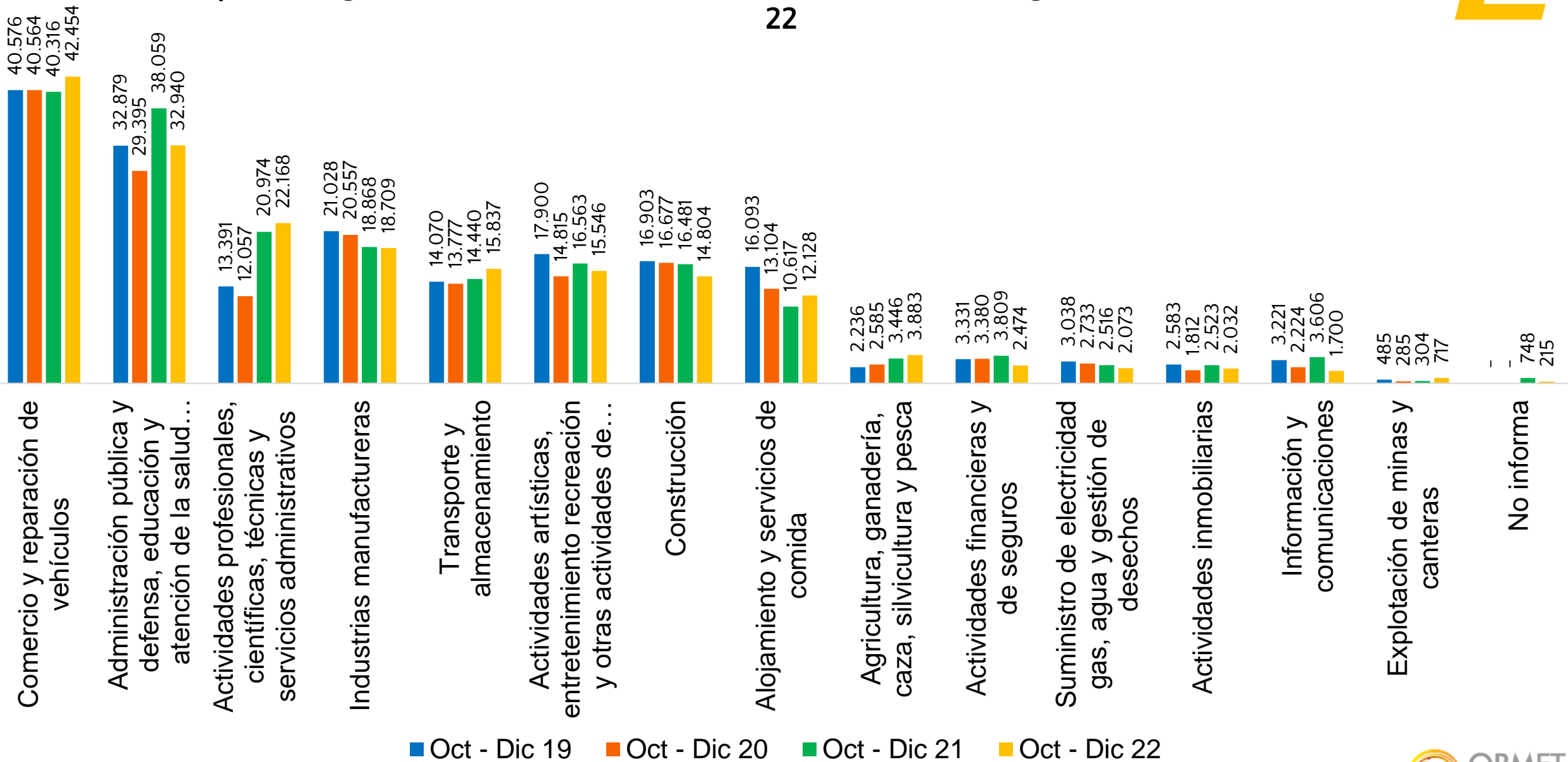
Desempleo abierto:

1. Sin empleo en la semana de referencia.
2. Hicieron diligencias en el último mes.
3. Disponibilidad

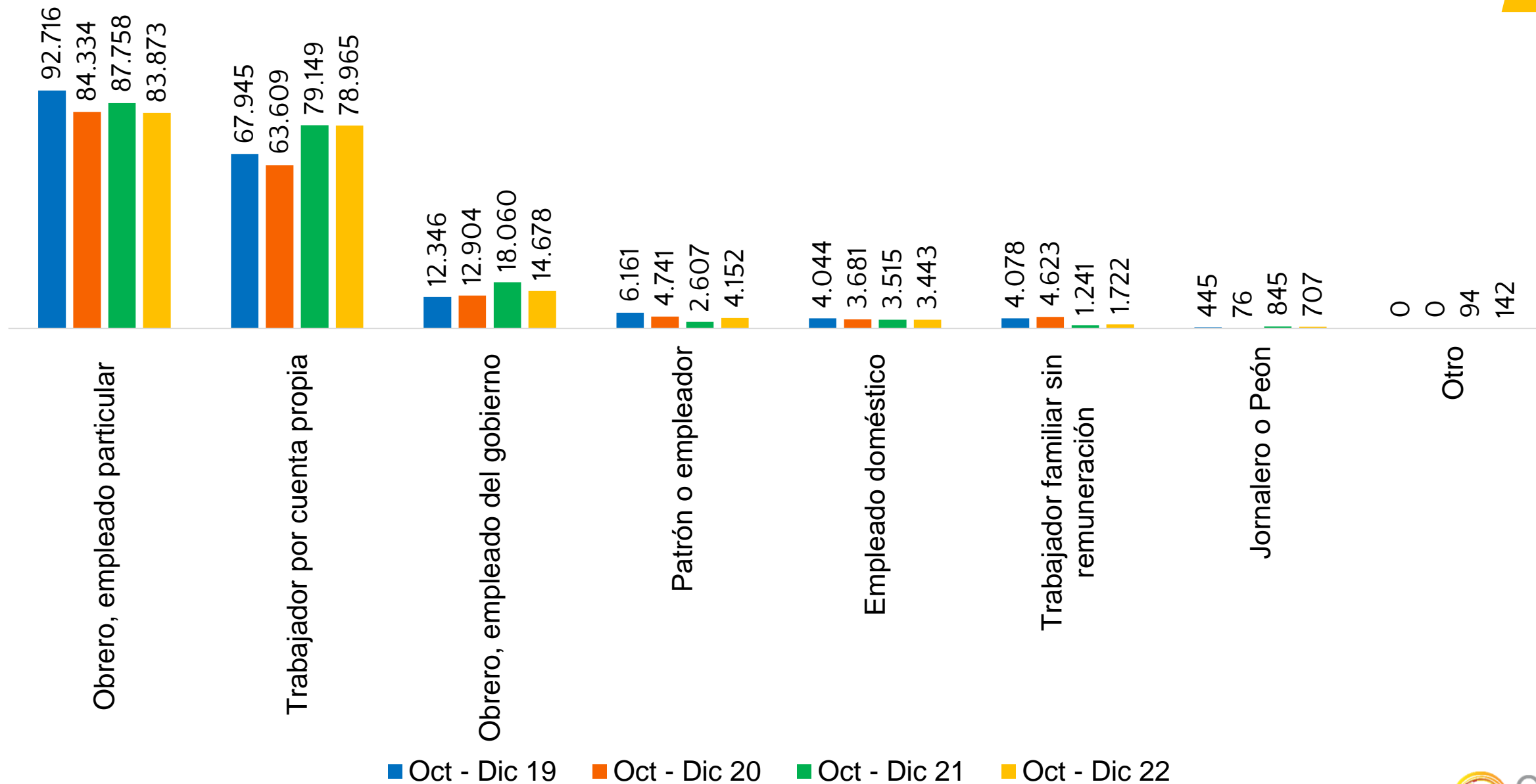
Desempleo oculto:

1. Sin empleo en la semana de referencia.
2. No hicieron diligencias en el último mes, pero si en los 12 meses y tienen una razón válida de desaliento
3. Disponibilidad

Ocupados según rama de actividad económica CIU 04AC, Ibagué. Trimestre Oct 19 – Dic 22

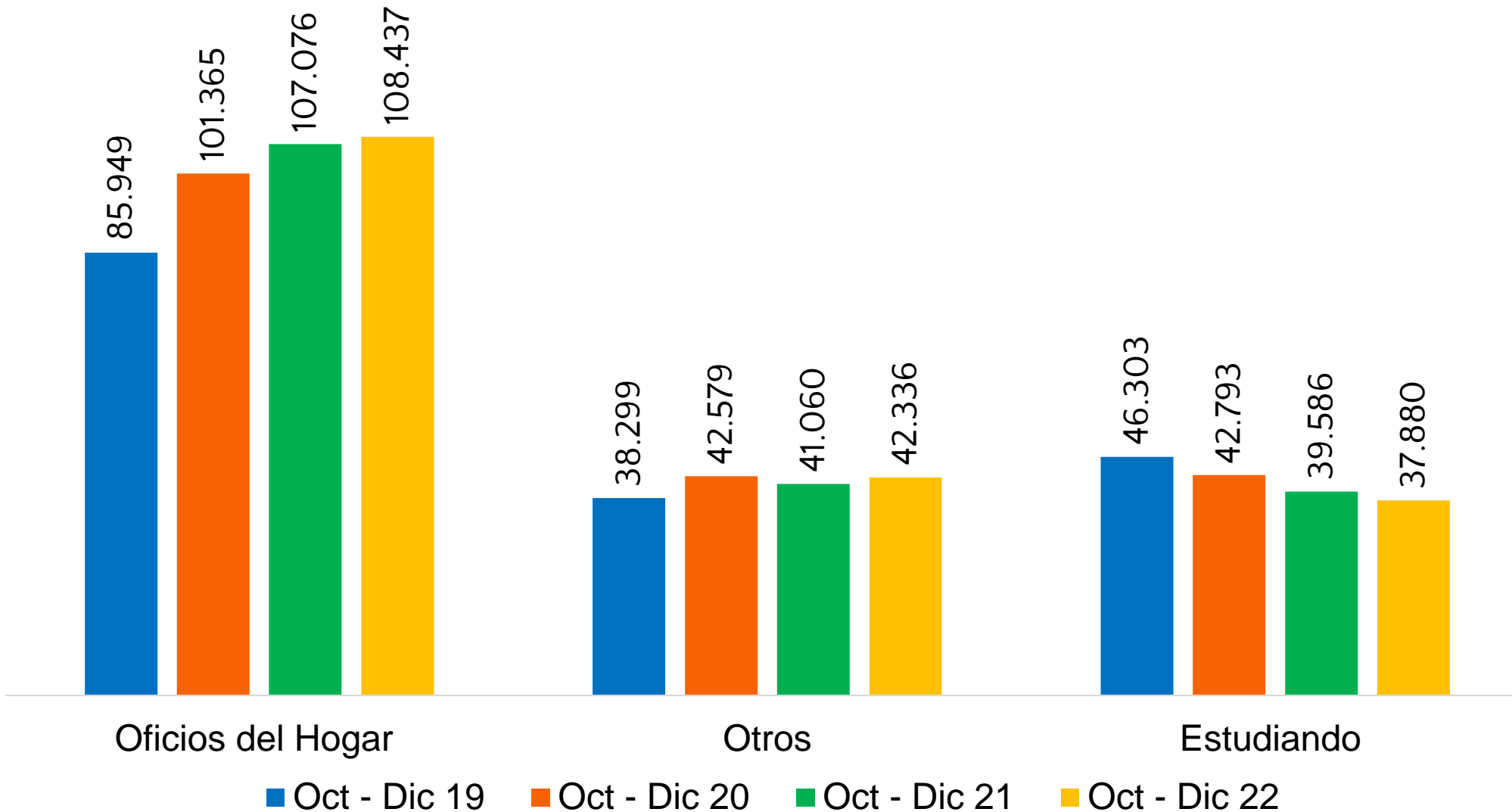


Ocupados según posición ocupacional, Ibagué. Trimestre Oct 19 – Dic 22



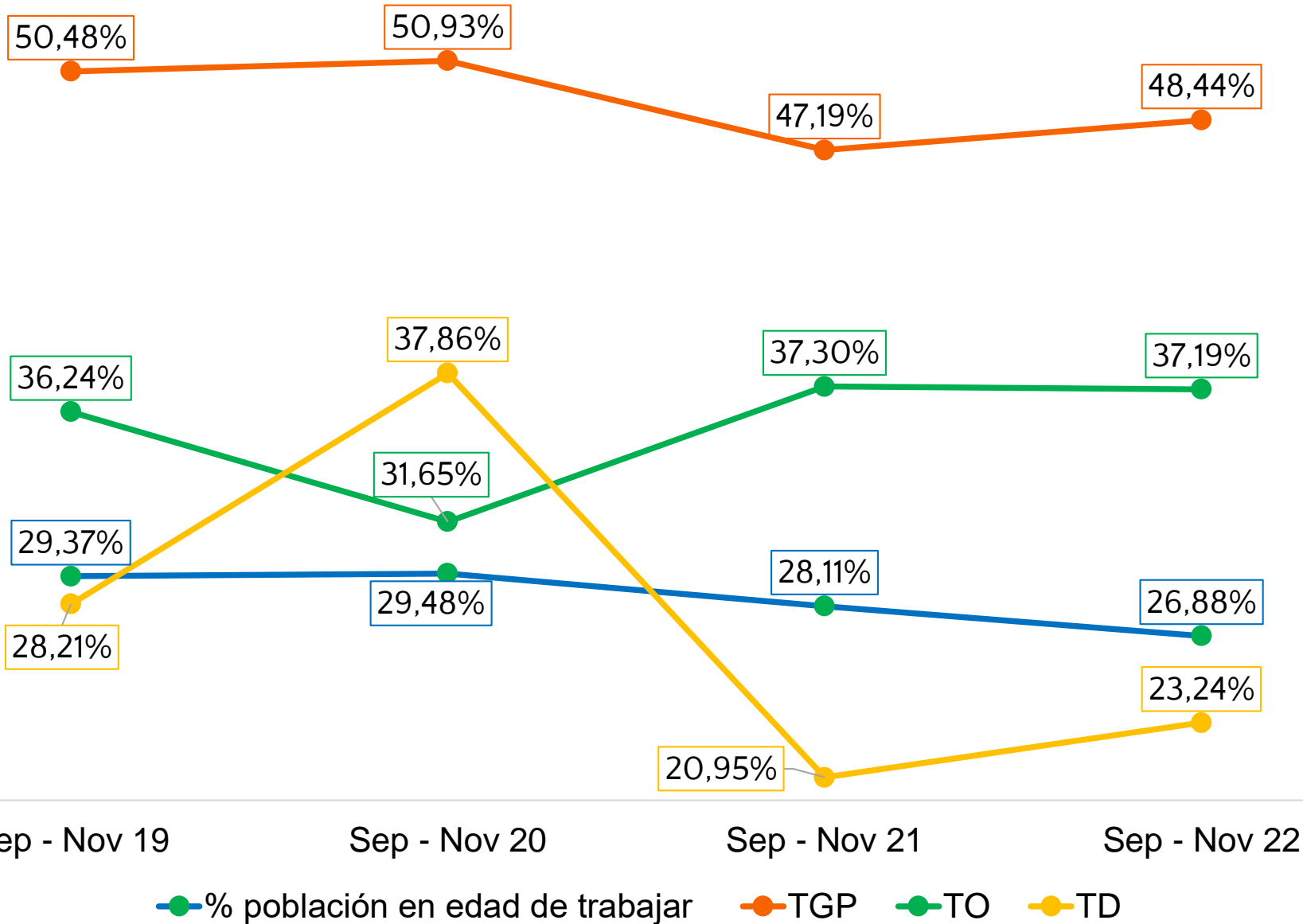
Fuente: Gran Encuesta Integrada de Hogares – DANE. Cálculos ORMET Tolima.

Población Fuera de la Fuerza Laboral, Ibagué. Trimestre Oct 19 – Dic 22



Otros:
 incapacitado permanente para trabajar, rentista, pensionado, jubilado, personas que no les llama la atención o creen que no vale la pena trabajar.

Indicadores de Mercado Laboral de jóvenes de Ibagué, Trimestre Sep 19 – Nov 22



%PET - Población en edad de trabajar
Porcentaje de la población entre 15 y 28 años.

TGP - Tasa global de participación
Proporción de la PET que trabaja o busca empleo.

TO - Tasa de ocupación
Relación entre la población ocupada y la PET.

TD - Tasa de desempleo
Relación entre la población que busca trabajo y la PEA.



	Sep - Nov 19	Sep - Nov 20	Sep - Nov 21	Sep - Nov 22
Población en edad de trabajar	403.346	407.973 ↑	410.777 ↑	413.227 ↑
Población en edad de trabajar 15 a 28 años	118.459	120.264 ↑	115.479 ↓	111.061 ↓
Fuerza de trabajo	59.800	61.250 ↑	54.497 ↓	53.802 ↓
Ocupados	42.932	38.060 ↓	43.078	41.298 ↓
Desocupados	16.867	23.189	11.419 ↓	12.503 ↑
Fuera de la fuerza laboral	58.659	59.015 ↑	60.982 ↑	57.260 ↓

Población total

Se estima por proyecciones con base en los resultados de los censos.

Población en edad de trabajar

Población entre 15 y 28 años.

Población económicamente activa

También se llama fuerza laboral y son las personas en edad de trabajar, que trabajan o buscan empleo

Ocupados

1. Trabajó por lo menos una hora remunerada en la semana de referencia.
2. No trabajaron en la semana de referencia, pero tenían un trabajo.
3. Trabajadores sin remuneración que trabajaron en la semana de referencia por lo menos una hora.

Desocupados

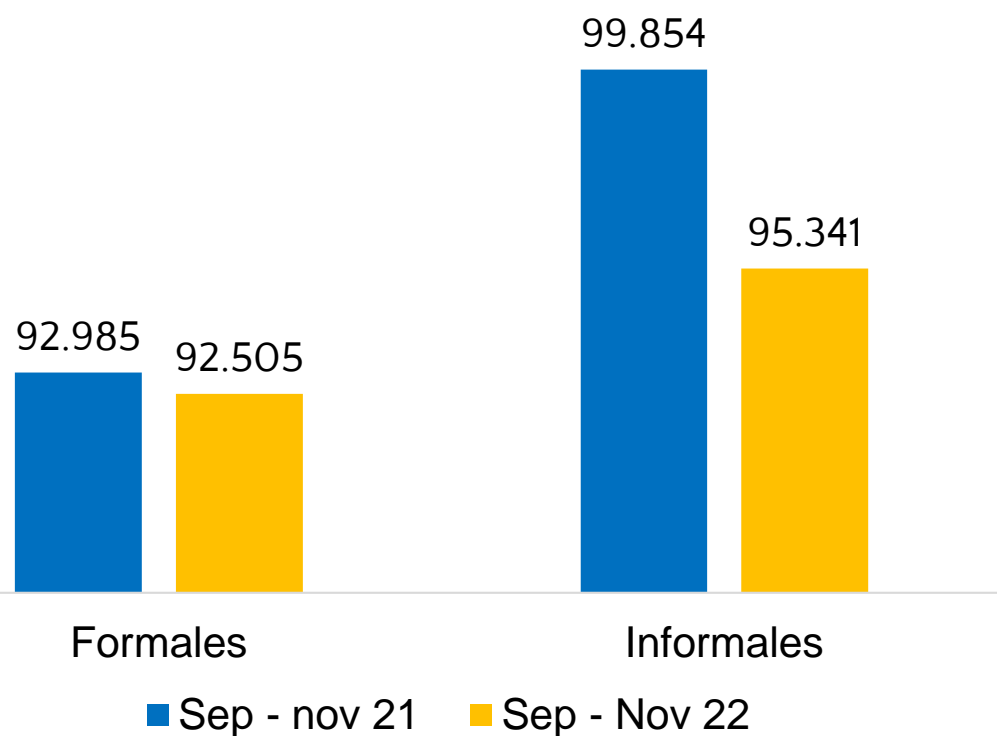
Desempleo abierto:

1. Sin empleo en la semana de referencia.
2. Hicieron diligencias en el último mes.
3. Disponibilidad

Desempleo oculto:

1. Sin empleo en la semana de referencia.
2. No hicieron diligencias en el último mes, pero si en los 12 meses y tienen una razón válida de desaliento
3. Disponibilidad

Indicadores de informalidad en Ibagué, Trimestre Sep 21 – Nov 22



Para el 2022 los ocupados **formales** disminuyeron en **480** personas y los ocupados **informales** en **4.513**.

Nota metodológica*

Ocupados en el sector informal:

Incluye los ocupados en unidades económicas que no tengan registro mercantil en la Cámara de Comercio, registros contables, contabilidad simplificada que permita separación de gastos; excluye entidades de gobierno y organizaciones sin fines de lucro.

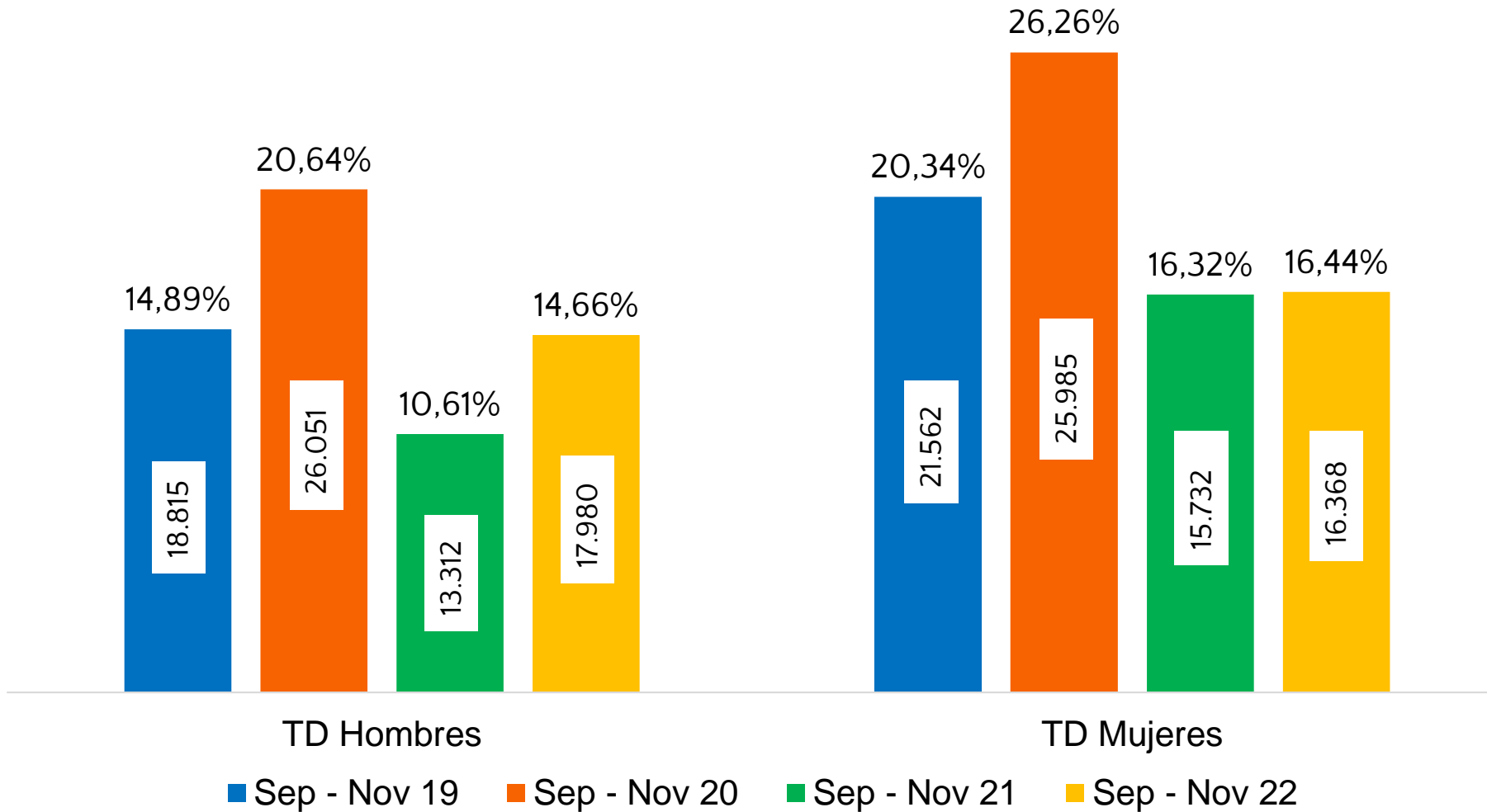
Ocupados informales:

Asalariados o empleados domésticos que no cotizan a salud ni a pensión, ni cuentan con afiliación a ARL, caja de compensación ni derechos prestacionales debido a vínculo laboral con el empleador.

En esta categoría también se encuentran trabajadores familiares sin remuneración, trabajadores por cuenta propia, y patrones o empleadores que hagan parte de las unidades económicas del sector informal.



Tasa de desempleo según sexo Ibagué, Trimestre Sep 19 – Nov 22



En el año **2020** la diferencia en la tasa de desempleo de las mujeres fue **5,62** puntos porcentuales mayor a la de los hombres.

En el año **2021** la tasa de desempleo de las mujeres fue **5,72** puntos porcentuales mayor a la de los hombres.

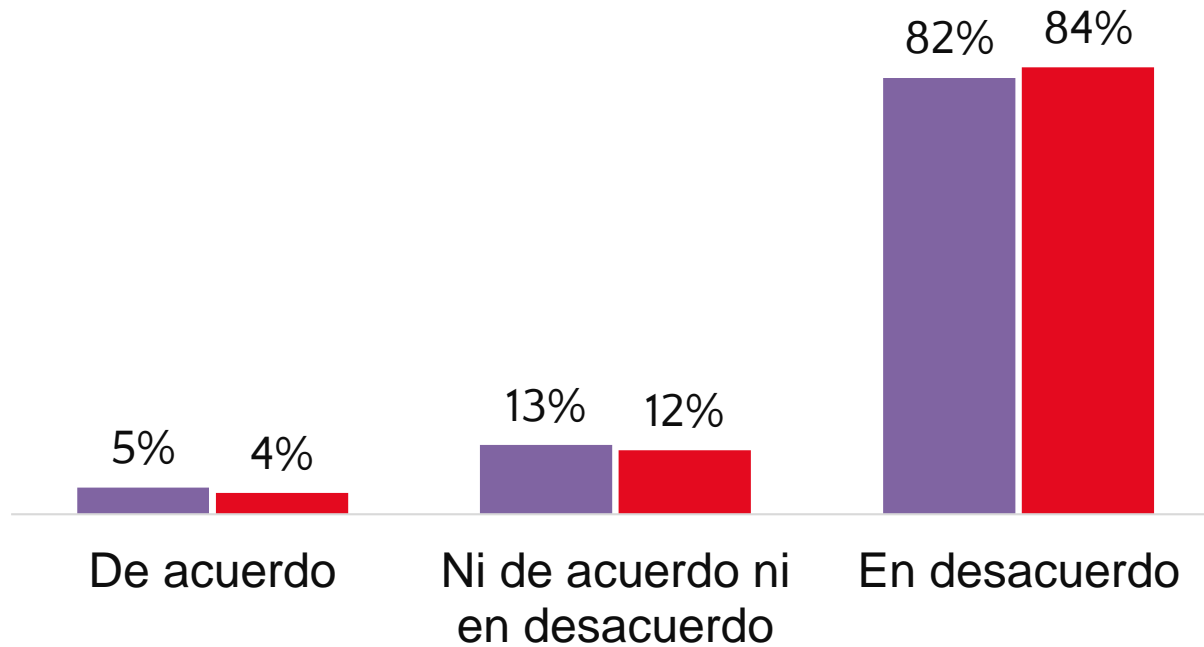
En el año **2022** la tasa de desempleo de las mujeres fue **1,77** puntos porcentuales mayor a la de los hombres.

“Es fácil encontrar trabajo en Ibagué...”



Histórico

■ 2018 ■ 2019




Base: Total de la muestra – 1.000 encuestas.

Según sexo (En desacuerdo)



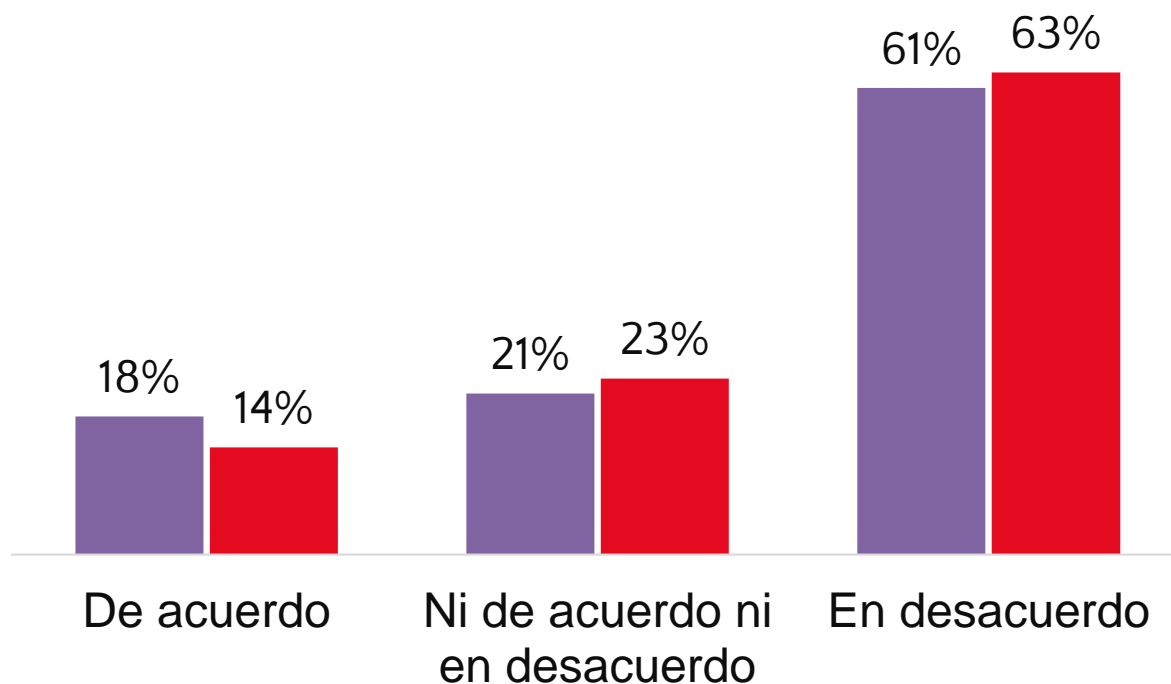
Según edad (En desacuerdo)



“En Ibagué es fácil emprender con éxito una actividad económica independiente...”

Histórico

■ 2018 ■ 2019




Base: Total de la muestra – 1.000 encuestas.

Según NSE (En desacuerdo)



Según edad (En desacuerdo)





**ORMET
TOLIMA**

Observatorio Regional de Mercado de Trabajo



www.ormettolima.org



info@ormettolima.org



Ormet Tolima (fan page)



@ormet_tolima



@ormettolima

